

INVACARE Rea Dahlia 45°

Dati Cliente / Rivenditore autorizzato

Ragione sociale

Indirizzo

Email

Telefono

Dati Utente

Nome & Cognome

Indirizzo

Email

Telefono



Codifica consigliata in configurazione standard

BXA0015 INVACARE REA DAHLIA 45

€ 2.980

La configurazione standard comprende tutti i codici in scheda contrassegnati dal simbolo ◆

18.09.39.021
18.09.39.036
18.09.39.027
18.09.39.133
18.09.39.136
18.09.39.006
18.09.39.103

Completa la carrozzina scegliendo tra le altre opzioni disponibili identificate dai simboli sottostanti (tutte le dimensioni hanno una tolleranza di ±10 mm). Presta sempre attenzione alle note a fianco

Casella da barrare ◆ Configurazione Standard Opzioni senza sovrapprezzo

Nr. Rep. DM: 1189535/R

SCEGLI IL MODELLO BASE

Leggere sempre le note a fianco

BXA0020 Transito con freni a tamburo ◆

Ruote da transito da 16" con freni a tamburo

BXA0030 Autospinta freni stazionamento ○

Ruote autospinta con freni di stazionamento possibili da 20", 22", 24". Ruota da 20" non possibile con freni a tamburo.

BXA0040 Autospinta freni a tamburo € 200

SCEGLI IL TIPO DI SEDUTA

LARGHEZZA SEDUTA

BXA0050 390 mm (S) reg.le in larghezza ○

BXA0060 440 mm (M) reg.le in larghezza ◆

BXA0070 490 mm (L) reg.le in larghezza ○

BASE SEDUTA ALLARGATA DI...

BXA0080 + 50 mm ○

BXA0090 + 100 mm ○

BXA0100 Seduta non allargata ◆

Braccioli già spostati lateralmente sulla base seduta allargata.

+ 50: larghezza del cuscino come larghezza seduta + 100 solo versione con ruote da 16" e larghezza del cuscino + 50 mm rispetto alla larghezza seduta

PROFONDITA' SEDUTA (Regolabile manulamnete di 70 mm)

BXA0110 Regolabile da 430 a 500 mm ◆

ALTEZZA SEDUTA (Da terra, cuscino escluso)

BXA0120 350 mm (ruote 22", 20" e 16") ○

BXA0130 380 mm (ruote 22", 20" e 16") ○

BXA0140 400 mm (ruote da 20") ○

BXA0150 430 mm (ruote 22" e 20") ○

BXA0160 450 mm (ruote 24", 22") ○

BXA0170 480 mm (ruote post. 24" e 16") ◆

BXA0180 500 mm (ruote post. da 16") ○

Per tutte le informazioni di compatibilità tra Altezza seduta / Diametro ruote post / Diametro ruote ant / Basculamento / Reclinazione Schienale fare riferimento alla tabella presente sul nostro sito:

<http://www.invacare.it/rea-dahlia-ma-45dahit>

BASCULAMENTO DELLA SEDUTA SETTATO A:

BXA0190 Basculamento seduta da 0° a + 30° ○

BXA0200 Basculamento seduta da 0° a + 45° ◆

BXA0210 Base della seduta regolabile manualmente in profondità (70 mm) ◆

CUSCINO

BXA0220 Mistral 2 ○

BXA0230 Flo-Shape ○

BXA0250 Posturale Flo-Shape Xtra ◆

BXA0280 Senza cuscino ○

Cuscino Flo-Shape Ultrafresh antibatterico
Cuscino Flo-Shape Xtra posturale & modulare. Per la scelta degli elementi andare a fine scheda.

RIVESTIMENTO CUSCINO

BXA0290 Fodera cuscino ciniglia/felpato, colore nero TR25, solo con Flo-Shape € 50

BXA0300 Fodera cuscino in Dartex, colore nero TR26, solo con Flo-Shape Xtra ◆

BXA0305 Fodera cuscino Black Spacer, colore nero TR36, solo con Flo-Shape ○

SCEGLI IL TIPO DI SCHIENALE

Giunto tubi allargato 50 mm solo con seduta allargata (+50/+100 mm) e schienale Flex 3 scocca rigida.

BXA0320 Tubi diritti per Flex 3 e sistema Posturale Matrix ◆

BXA0330 Giunto tubi schienale allargato + 50 mm. ○

BXA0340 Giunto tubi schienale non allargato ○

TIPO DI SCHIENALE

BXA0390 Scocca rigida Flex 3 reg.le in H, allargabile e allungabile ○

BXA0400 Tensionabile Flex 3 reg.le in H, allargabile e reversibile ◆

BXA0410 Tubi senza schienale ○

BXA0430

BXA0440



INVACARE Rea Dahlia 45°

SCHIENALE FLEX ALLARGATO DI... (Pre regolazioni eseguite dalla casa madre)

<input type="checkbox"/>	BXA0420	Flex 3 + 50 mm	○
<input type="checkbox"/>	BXA0430	Flex 3 + 100 mm	○
<input type="checkbox"/>	BXA0440	Schienale non allargato	◆

CUSCINO SCHIENALE

<input type="checkbox"/>	BXA0450	Fodera "Lateral" (con rimborsature laterali)	○
<input type="checkbox"/>	BXA0460	Laguna, sagomato con contenimento ergonomico laterale	◆
<input type="checkbox"/>	BXA0470	Mistral 2, sagomato con contenimento ergonomico laterale	○
<input type="checkbox"/>	BXA0480	Passad 2, sagomato con contenimento delle spalle	○
<input type="checkbox"/>	BXA0490	Shoulder High, sagomato con contenimento delle spalle	€ 300
<input type="checkbox"/>	BXA0510	Senza cuscino schienale	○

RIVESTIMENTO CUSCINO SCHIENALE

<input type="checkbox"/>	BXA0520	Fodera cuscino ciniglia/felpato, colore nero TR25	€ 50
<input type="checkbox"/>	BXA0530	Fodera cuscino in Dartex, colore nero TR26	◆
<input type="checkbox"/>	BXA0535	Fodera cuscino Black Spacer, colore nero TR36	○

MANIGLIONE E MANOPOLE DI SPINTA

<input type="checkbox"/>	BXA0540	Maniglione di spinta regolabile in altezza	€ 100
<input type="checkbox"/>	BXA0550	Manopole di spinta separate e regolabili in altezza	◆
<input type="checkbox"/>	BXA0560	Manopole di spinta collegate e regolabili in altezza, senza supporto per poggiatesta	○
<input type="checkbox"/>	BXA0570	Manopole di spinta collegate e regolabili in altezza, con supporto per poggiatesta	○

BASCULAMENTO

<input type="checkbox"/>	BXA0580	Basculamento a pistone con leva su manopola	◆
<input type="checkbox"/>	BXA0595	Basculamento e reclinazioni elettrici	€ 850

RECLINAZIONE SCHIENALE

<input type="checkbox"/>	BXA0600	Reclinazione schienale con pistone a gas	◆
<input type="checkbox"/>	BXA0620	Reclinazione schienale meccanica con madrevite	○

SCEGLI IL TIPO DI PEDANE E POGGIPIEDI

<input type="checkbox"/>	BXA0630	Centrale con poggia polpaccio sagomato a contenimento laterale e poggia piedi divisi	€ 350
--------------------------	---------	--	-------

POSIZIONAMENTO SUPPORTO PORTAPEDANE

<input type="checkbox"/>	BXA0640	Posizione bassa, standard	◆
<input type="checkbox"/>	BXA0650	Posizione alta, + 50 mm rispetto standard	○
<input type="checkbox"/>	BXA0655	Attacco portapedana 90°	○

PORTAPEDANA SINISTRO (Estraibile e girevole)

<input type="checkbox"/>	BXA0660	Elevabile 0°- 80° con proteggi ginocchia e poggia polpaccio imbottito	◆
<input type="checkbox"/>	BXA0670	Ad angolo fisso 80°	○
<input type="checkbox"/>	BXA0680	Ad angolo fisso 90°	○
<input type="checkbox"/>	BXA0690	Supporto per amputato reg.le in altezza, inclinazione, profondità	€ 120

PORTAPEDANA DESTRO (Estraibile e girevole)

<input type="checkbox"/>	BXA0710	Elevabile 0°- 80° con proteggi ginocchia e poggia polpaccio imbottito	◆
<input type="checkbox"/>	BXA0720	Ad angolo fisso 80°	○
<input type="checkbox"/>	BXA0730	Ad angolo fisso 90°	○
<input type="checkbox"/>	BXA0740	Supporto per amputato reg.le in altezza, inclinazione, profondità	€ 120

POGGIPIEDI UNICO REGOLABILE IN ALTEZZA

<input type="checkbox"/>	BXA0760	Articolato, regolabile in inclinazione, profondità con tubo corto	€ 180
<input type="checkbox"/>	BXA0770	Articolato, regolabile in inclinazione, profondità con tubo lungo	€ 180

POGGIPIEDE SINISTRO REGOLABILE IN ALTEZZA CON CINTURINO FERMATALLONE

<input type="checkbox"/>	BXA0790	Articolato, regolabile in inclinazione e profondità con tubo corto	◆
<input type="checkbox"/>	BXA0810	Articolato, regolabile in inclinazione e profondità con tubo lungo	○

POGGIPIEDE DESTRO REGOLABILE IN ALTEZZA CON CINTURINO FERMATALLONE

<input type="checkbox"/>	BXA0830	Articolato, regolabile in inclinazione e profondità con tubo corto	◆
<input type="checkbox"/>	BXA0850	Articolato, regolabile in inclinazione e profondità con tubo lungo	○

SCEGLI IL TIPO DI BRACCIOLI

BRACCIOLINO SINISTRO CON SISTEMA ANTI ESTRAZIONE INVOLONTARIA (SECONDO NORME ISO)

<input type="checkbox"/>	BXA0860	Bracciolo imbottitura stretta Rio	○
<input type="checkbox"/>	BXA0870	Bracciolo regolabile in altezza, imbottitura standard	◆
<input type="checkbox"/>	BXA0875	Bracciolo alto (+55mm) regolabile in altezza, imbottitura standard	€ 25
<input type="checkbox"/>	BXA0880	Bracciolo regolabile in altezza, imbottitura larga (solo ruote da transito)	○
<input type="checkbox"/>	BXA0890	Bracciolo per emiplegico reg.le in altezza e girevole (4 posizioni)	€ 110

BRACCIOLINO DESTRO CON SISTEMA ANTI ESTRAZIONE INVOLONTARIA (SECONDO NORME ISO)

<input type="checkbox"/>	BXA0920	Bracciolo imbottitura stretta Rio	○
<input type="checkbox"/>	BXA0930	Bracciolo regolabile in altezza, imbottitura standard	◆
<input type="checkbox"/>	BXA0935	Bracciolo alto (+55mm) regolabile in altezza, imbottitura standard	€ 25
<input type="checkbox"/>	BXA0940	Bracciolo regolabile in altezza, imbottitura larga (solo ruote da transito)	○
<input type="checkbox"/>	BXA0950	Bracciolo per emiplegico reg.le in altezza e girevole (4 posizioni)	€ 110

OPTIONAL

OPTIONAL DEI BRACCIOLI

<input type="checkbox"/>	BXA0980	Imbottitura per spondine laterali foderata in Dartex	€ 40
<input type="checkbox"/>	BXA0985	Copertura imbottita bracciolo in Ciniglia TR35	€ 40

Per scoprire di più sul nostro schienale posturale Flex3 rigido o tensionabile collegati al sito dedicato <http://www.rea.invacareproducts.com/italia-it/>



E' possibile completare seduta e schienale della carrozzina con i sistemi di postura **Bodypoint** e **Invacare Matrix**

Poggiatesta regolabili della linea **Rea** e **Matrix**
Cod. N.T. 18.09.39.030

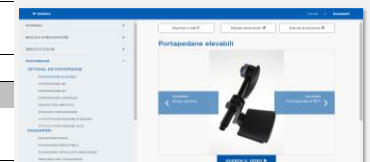
Pelotte toracali Cod. N.T. 18.09.39.148

Per scoprire di più sul nostro ampio catalogo di pelotte e poggiatesta e tutti gli accessori collegati al microsite dedicato e scopri come adattare gli accessori in più di 70 video <http://www.rea.invacareproducts.com/italia-it/>

Pedana centrale Cod. N.T. 18.09.39.033

Per i poggia piedi articolati altezza regolabile da 330 a 390 mm pedana/base sedile.

Per scoprire di più sul nostro ampio catalogo pedane e tutti gli altri accessori collegati al microsite dedicato e scopri come adattare gli accessori in più di 70 video <http://www.rea.invacareproducts.com/italia-it/>



Bracciolo per emiplegico Con. N.T. 18.09.39.030

INVACARE Rea Dahlia 45°

SCEGLI GLI OPTIONAL DELLA SEDUTA

<input type="checkbox"/>	BXA1010	Kit Estensione seduta (2 piatti)	€ 50	
<input type="checkbox"/>	BXA1000	Cuneo divaricatore	€ 90	Cuneo imbottito e reg.le in altezza Cod. NT. 18.09.39.157
<input type="checkbox"/>	BXA1020	Spessore di 2 cm per rialzo	€ 30	
<input type="checkbox"/>	BXA1030	Livella riferimento basculamento	◆	

SCEGLI GLI OPTIONAL DELLO SCHIENALE

<input type="checkbox"/>	BXA1040	Poggiatesta reg.le in altezza, profondità, inclinazione, lateralmente con alette p	◆	Poggiatesta regolabili della linea Rea e Matrix Cod. N.T. 18.09.39.030
<input type="checkbox"/>	BXA1050	Fodera per poggiatesta BXA10140	€ 30	
<input type="checkbox"/>	BXA1060	Poggiatesta reg.le in altezza, profondità, inclinazione, lateralmente con supporti	€ 200	
<input type="checkbox"/>	BXA1070	Poggianuca regolabile in altezza, profondità, inclinazione	€ 100	Pelotte toracali Cod. N.T. 18.09.39.148
<input type="checkbox"/>	BXA1080	Fodera per poggianuca BXA1070	€ 25	
<input type="checkbox"/>	BXA1090	Kit di 2 levette per regolazione poggiatesta/poggianuca (anziché viti)	◆	
<input type="checkbox"/>	BXA1100	Pelotta toracale sinistra multiregolabile con supporto dritto	€ 100	Per scoprire di più sul nostro ampio catalogo di pelotte e poggiatesta e tutti gli altri accessori collegati al microsite dedicato e scopri come adattare gli accessori in più di 70 video http://www.rea.invacareproducts.com/italia-it/
<input type="checkbox"/>	BXA1110	Pelotta toracale destra multiregolabile con supporto dritto	€ 100	
<input type="checkbox"/>	BXA1120	Pelotta toracale sinistra multiregolabile con supporto piegato in alto	€ 120	
<input type="checkbox"/>	BXA1130	Pelotta toracale destra multiregolabile con supporto piegato in alto	€ 120	
<input type="checkbox"/>	BXA1140	Pelotta toracale sinistra con supporto dritto	€ 60	
<input type="checkbox"/>	BXA1150	Pelotta toracale destra con supporto dritto	€ 60	
<input type="checkbox"/>	BXA1160	Pelotta toracale sinistra con supporto piegato verso l'alto	€ 70	
<input type="checkbox"/>	BXA1170	Pelotta toracale destra con supporto piegato verso l'alto	€ 70	
<input type="checkbox"/>	BXA1180	Pelotta toracale sinistra, girevole ed estraibile	€ 100	
<input type="checkbox"/>	BXA1190	Pelotta toracale destra, girevole ed estraibile	€ 100	
<input type="checkbox"/>	BXA1200	Pelotta toracale sinistra multiregolabile, girevole ed estraibile	€ 150	
<input type="checkbox"/>	BXA1210	Pelotta toracale destra multiregolabile, girevole ed estraibile	€ 150	
<input type="checkbox"/>	BXA1225	Imbottiture laterali con velcro per schienale, paio	€ 30	
<input type="checkbox"/>	BXA1230	Cuscino supporto lombare imbottito	€ 20	
<input type="checkbox"/>	BXA1240	Cunei per sagomatura schienale (paio)	€ 20	
<input type="checkbox"/>	BXA1250	Foderina posteriore dello schienale	€ 39	
<input type="checkbox"/>	BXA1260	Livella di riferimento reclinazione schienale	€ 35	
<input type="checkbox"/>	BXA1270	Prolunga poggia piede sinistra	€ 15	
<input type="checkbox"/>	BXA1280	Prolunga poggia piede destra	€ 15	
<input type="checkbox"/>	BXA1085	Supporto universale poggiatesta	€ 50	
<input type="checkbox"/>	BXA1290	Striscia ferma polpacci (per poggia piedi unico)	○	
<input type="checkbox"/>	BXA1300	Imbottitura poggia piede	€ 30	
<input type="checkbox"/>	BXA1310	Fascia unica imbottita per poggia polpaccio	€ 50	

SCEGLI IL COLORE DEL TELAIO

<input type="checkbox"/>	BXA1320	Blu	○
<input type="checkbox"/>	BXA1330	Argento	◆
<input type="checkbox"/>	BXA1340	Rosso	○
<input type="checkbox"/>	BXA1350	Champagne	○
<input type="checkbox"/>	BXA1360	Verde petrolio	○
<input type="checkbox"/>	BXA1365	Senza strisce colorate	○

SCEGLI IL TIPO DI RUOTE ANTERIORI

FISSAGGIO RUOTE ANTERIORI

<input type="checkbox"/>	BXA1370	Fisse	◆
<input type="checkbox"/>	BXA1380	Sistema ad estrazione rapida	€ 50

TIPO DI RUOTE ANTERIORI

<input type="checkbox"/>	BXA1390	Ruote anteriori 100x27 piene 4"	○
<input type="checkbox"/>	BXA1400	Ruote anteriori 125x27 piene 5"	○
<input type="checkbox"/>	BXA1410	Ruote anteriori 140x37 piene morbide	○
<input type="checkbox"/>	BXA1420	Ruote anteriori 150x27 piene	○
<input type="checkbox"/>	BXA1430	Ruote anteriori 150x30 piene morbide	○
<input type="checkbox"/>	BXA1440	Ruote anteriori 200x27 piene	○
<input type="checkbox"/>	BXA1450	Ruote anteriori 200x30 piene morbide	◆
<input type="checkbox"/>	BXA1455	Ruote anteriori 200x32 NERE piene	○
<input type="checkbox"/>	BXA1470	Ruote anteriori 200x45 piene	○
<input type="checkbox"/>	BXA1475	Ruote anteriori 200x45 NERE piene	○

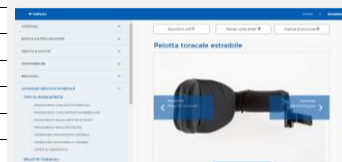
SCEGLI IL TIPO DI RUOTE POSTERIORI

TIPO DI RUOTE POSTERIORI

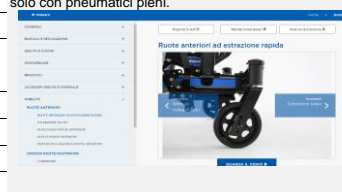
<input type="checkbox"/>	BXA1500	Ruote posteriori 16 pollici	Solo ruote piene	◆
<input type="checkbox"/>	BXA1510	Ruote posteriori 20 pollici		○
<input type="checkbox"/>	BXA1520	Ruote posteriori 22 pollici		○
<input type="checkbox"/>	BXA1530	Ruote posteriori 24 pollici		○

TIPO DI COPERTONE

<input type="checkbox"/>	BXA1555	Pneumatici lisci solo ruote 24"	○
<input type="checkbox"/>	BXA1560	Pneumatici tassellati solo ruote 24"	◆
<input type="checkbox"/>	BXA1580	Pieni tassellati GRIGI solo ruote 24" e 16"	○
<input type="checkbox"/>	BXA1585	Pieni tassellati NERI solo ruote da 16"	○
<input type="checkbox"/>	BXA1590	Pneumatici profilo sottile solo ruote 24"	○



E' possibile completare seduta e schienale della carrozzina con i sistemi di postura **Bodypoint** e **Invacare Matrix**



INVACARE Rea Dahlia 45°

TIPO DI CORRIMANO

<input type="checkbox"/>	BXA1610	Alluminio	◆
<input type="checkbox"/>	BXA1620	Rivestito in plastica 4 punti	○
<input type="checkbox"/>	BXA1640	Monoguida a sinistra	€ 350
<input type="checkbox"/>	BXA1650	Monoguida a destra	€ 350

SICUREZZA

<input type="checkbox"/>	BXA1680	Freni utilizzati dall'utente (scegliere solo in caso ruote 16" o freni a tamburo)	€ 100
<input type="checkbox"/>	BXA1685	Freno per emiplegico sinistra (con ruote autospinta e freni a tamburo)	€ 190
<input type="checkbox"/>	BXA1687	Freno per emiplegico destra (con ruote autospinta e freni a tamburo)	€ 190
<input type="checkbox"/>	BXA1690	Cintura pelvica	€ 30

ACCESSORI

<input type="checkbox"/>	BXA1710	Vassoio completo con kit di montaggio	€ 170
<input type="checkbox"/>	BXA1715	Vassoio completo con kit di montaggio e imbottiture per gomiti	€ 190
<input type="checkbox"/>	BXA1716	Mezzo-tavolino per emiplegico trasparente, ribaltabile con bracciolo dedicato incl	€ 150
<input type="checkbox"/>	BXA1717	Mezzo-tavolino per emiplegico trasparente, ribaltabile con bracciolo dedicato incl	€ 150
<input type="checkbox"/>	BXA1720	Imbottitura vassoio	€ 90
<input type="checkbox"/>	BXA1725	Cunei laterali imbottiti per vassoio	€ 60
<input type="checkbox"/>	BXA1730	Vassoio ribaltabile	€ 190
<input type="checkbox"/>	BXA1735	Vassoio ribaltabile con poggigomiti imbottito	€ 210
<input type="checkbox"/>	BXA1740	Dispositivo di bloccaggio per vassoio	€ 15
<input type="checkbox"/>	BXA1810	Ganci per bretellaggio sui braccioli (paio)	€ 30
<input type="checkbox"/>	BXA1820	Ganci per bretellaggio schienale superiore	€ 30
<input type="checkbox"/>	BXA1830	Leva salicordoli	€ 50
<input type="checkbox"/>	BXA1850	Ganci per il trasporto	€ 35
<input type="checkbox"/>	BXA1860	Porta ventilatore / concentratore Ossigeno	€ 350
<input type="checkbox"/>	BXA1880	Asta porta flebo	€ 90



Vassoio con imbottitura
Cod. N.T. 18.09.39.172

XTRA MODULAR SYSTEM: elementi posturali, venduti separatamente

<input type="checkbox"/>	1487164	Supporto per obliquità pelvica	prezzo come da LISTONE
<input type="checkbox"/>	1487166	Cuscino in gel fluido	prezzo come da LISTONE
<input type="checkbox"/>	1487161	Allineatore per anca (pezzo singolo)	prezzo come da LISTONE
<input type="checkbox"/>	1487160	Cuneo adduttore laterale (pezzo singolo)	prezzo come da LISTONE
<input type="checkbox"/>	1487163	Cuneo abduttore standard	prezzo come da LISTONE
<input type="checkbox"/>	1487162	Cuneo abduttore alto	prezzo come da LISTONE
<input type="checkbox"/>	1487158	Cunei angolari (paio)	prezzo come da LISTONE
<input type="checkbox"/>	1487155	Cunei laterali (paio)	prezzo come da LISTONE
<input type="checkbox"/>	1487157	Cuneo frontale (pezzo singolo)	prezzo come da LISTONE



Spazio per le vostre annotazioni e informazioni aggiuntive



microsite PassiveSolutions

Rimani sempre in contatto con Invacare e scopri tutto il catalogo accessori illustrato con più di 70 video sul nuovo microsite dedicato rea.invacareproducts.com

Completa Cross-Compatibilità con la gamma di accessori Invacare Rea, Rea design e DSS (Dual Stability System) sono marchi registrati Invacare International. Rea Dahlia è progettata con il sistema DSS (Dual Stability system) che assicura al paziente maggiore stabilità e sicurezza quando la seduta è basculata e lo schienale reclinato.